

BONITETNO IZVJEŠĆE

ZONA VERDE j.d.o.o.

Izdano dana 22. siječnja 2024.

Izdano za: **Ivana Kalkan**

ODVJETNIČKI URED IVANA KALKAN

Profil

Dun & Bradstreet d.o.o.

Izdano dana 22. siječnja 2024.

OPĆI PODACI

Poduzeće: ZONA VERDE j.d.o.o.

OIB: 16075013973

Djelatnost: 55.20 Odmarališta i slični objekti za kraći odmor

Godina osnivanja: 2016

Vlasništvo: privatno vlasništvo

Kapital: 100% domaći kapital

Veličina: 1 - mikro

ŽIRORAČUNI

HR2724880011100134958

HR6923400091110843278

KONTAKT PODACI

Adresa: Sinkovićeve 4 , Zagreb

ODGOVORNE OSOBE

Igor Grgičević
(direktor)

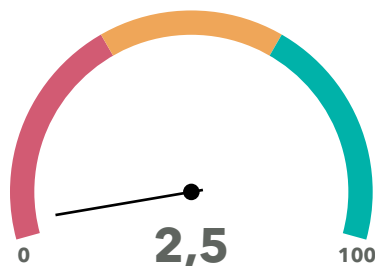
Ivana Kalkan
(privremena stečajna upraviteljica)

Bonitetna ocjena - 2020. godina

E3

| NAZIV | VRIJEDNOST | SKALA | TUMAČENJE |
|---|------------|-------|----------------|
| Udio duga u financiranju | 106,21 | | Slabo |
| Platežna sposobnost | 1,13 | | Prosječno |
| Pokrivenost rashoda EBITDA-om | -0,24 | | Ispodprosječno |
| Kreditna izloženost iz operativnog poslovanja | 80,12 | | Slabo |
| Stopa povrata na imovinu | -2,53 | | Slabo |
| Produktivnost ukupne imovine | 0,01 | | Slabo |

Poslovanje - 2021. godina



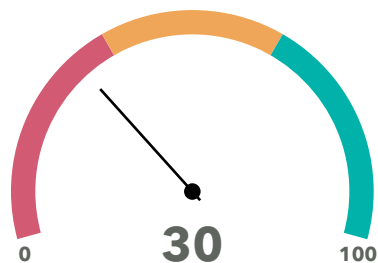
| NAZIV | VRIJEDNOST | SKALA | TUMAČENJE |
|-----------------------------|------------|-------|----------------|
| Bonitetna ocjena | E | | Slabo |
| Prihod po zaposleniku | 3.690 € | | Slabo |
| Neto profitna marža | -243,7 % | | Slabo |
| Tekuća likvidnost | 1,13 % | | Iznadprosječno |
| Novčani omjer | 0 % | | Slabo |
| Stupanj zaduženosti | 1,08 % | | Slabo |
| Dani vezivanja potraživanja | | | Slabo |
| Dani vezivanja obveza | 21289 dana | | Slabo |

Kvaliteta poslovanja

Dun & Bradstreet d.o.o.

Izdano dana 22. siječnja 2024.

Stabilnost



| Blokada | Da |
|-----------------|-----------|
| Predstečaj | NE |
| Stečaj | Ne |
| Likvidacija | Ne |
| Porezni dug | Ne |
| Neisplata plaća | Ne |

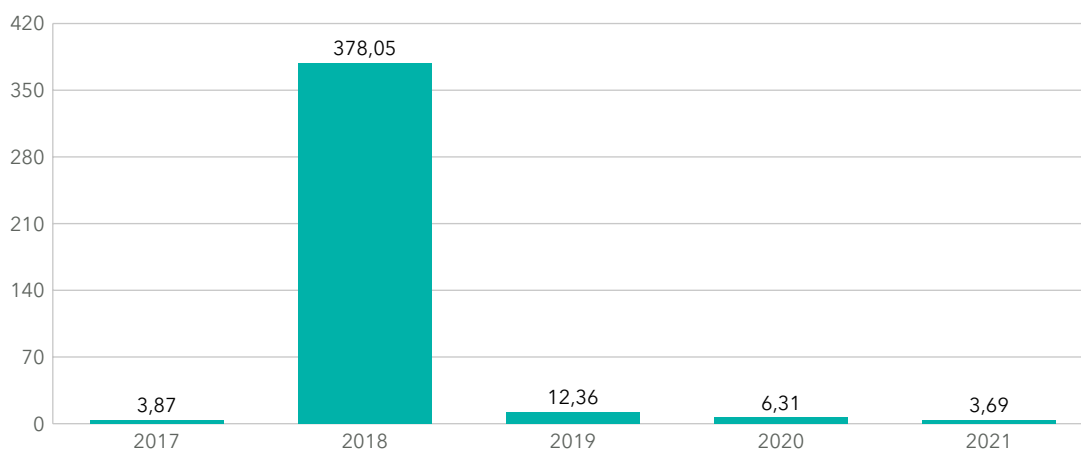
Kvaliteta poslovanja

Dun & Bradstreet d.o.o.

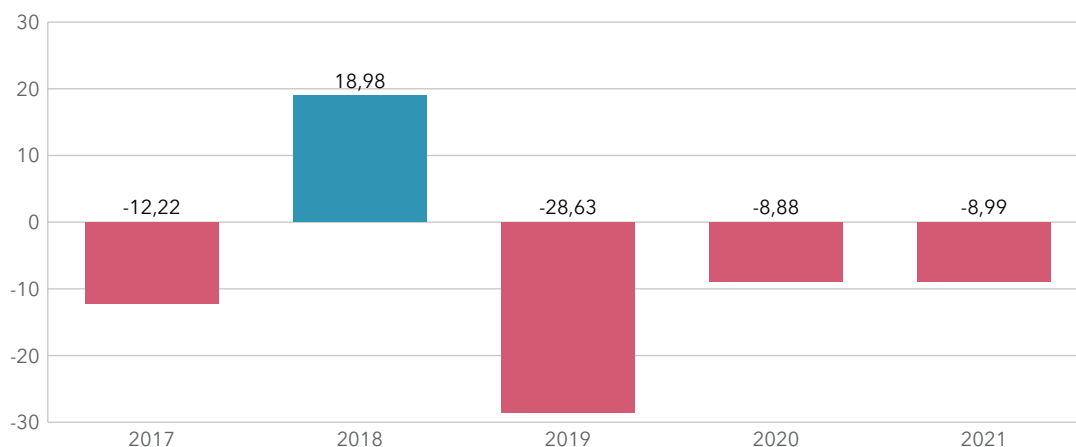
Izdano dana 22. siječnja 2024.

Ključni pokazatelji

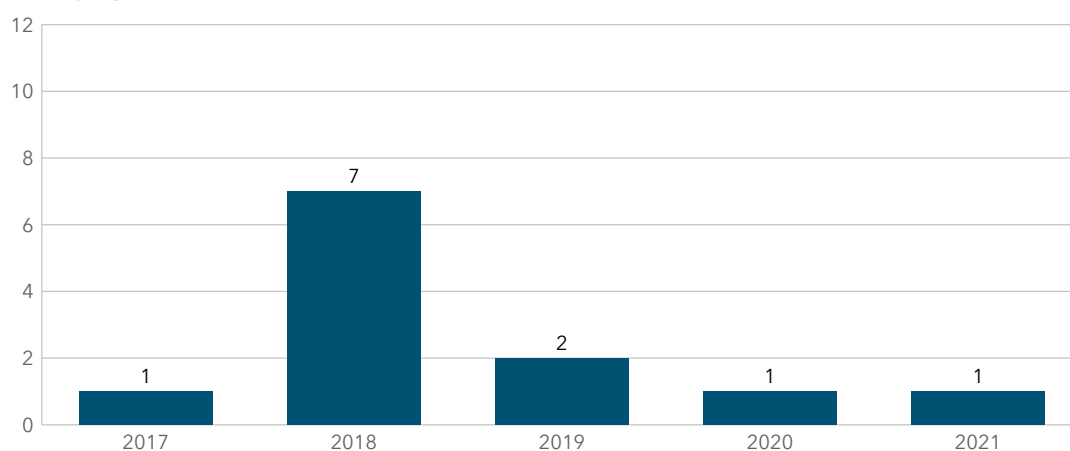
Prihodi (tis. €)



Bruto dobit (tis. €)



Broj zaposlenih



Kvaliteta poslovanja

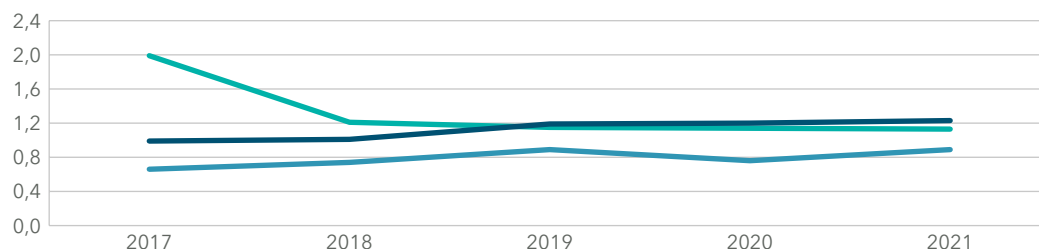
Dun & Bradstreet d.o.o.

Izdano dana 22. siječnja 2024.

Usporedba sa sektorom i RH

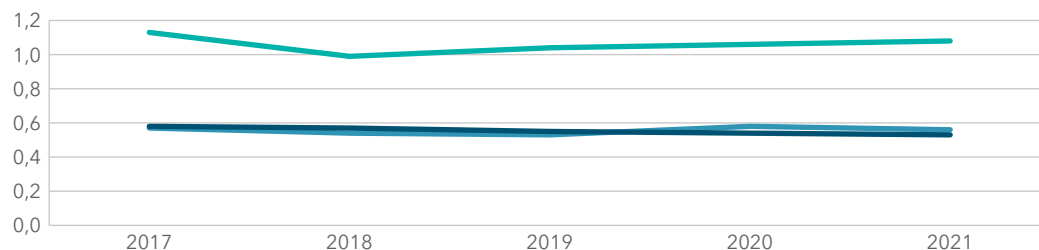
Tekuća likvidnost

ZONA VERDE
Sektor
Gospodarstvo



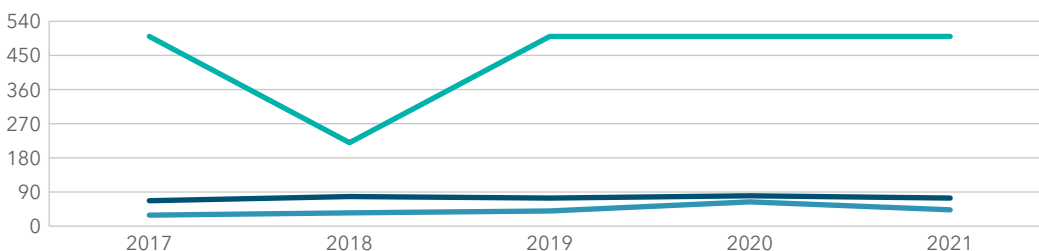
Stupanj zaduženosti

ZONA VERDE
Sektor
Gospodarstvo



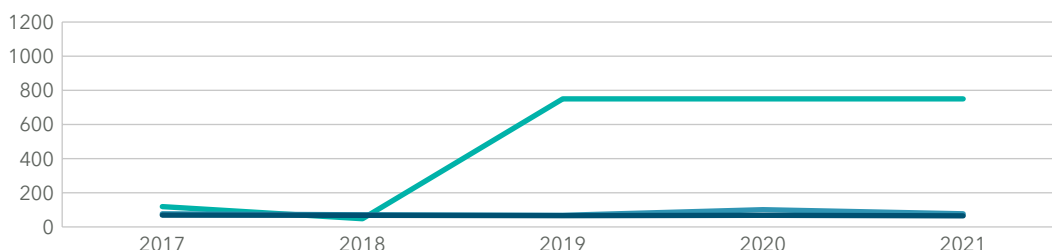
Naplata potraživanja

ZONA VERDE
Sektor
Gospodarstvo



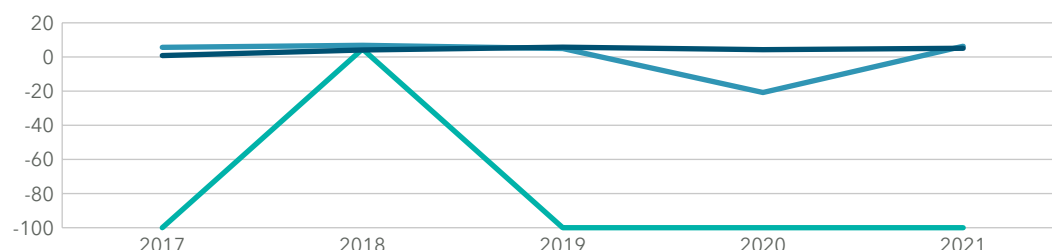
Plaćanje obveza

ZONA VERDE
Sektor
Gospodarstvo



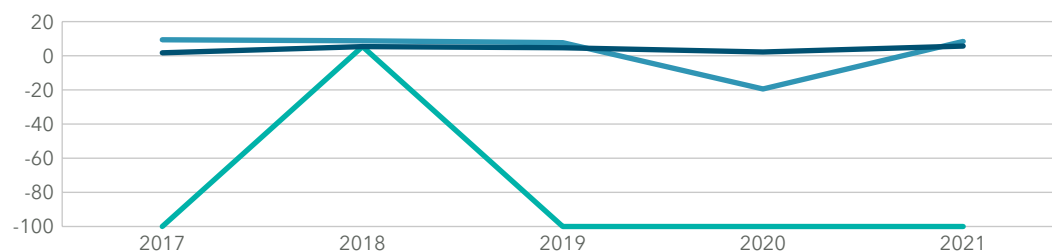
Neto profitna marža

ZONA VERDE
Sektor
Gospodarstvo



Operativna marža

ZONA VERDE
Sektor
Gospodarstvo



Bilanca RDG

Dun & Bradstreet d.o.o.

Izdano dana 22. siječnja 2024.

Bilanca

| | 2019 | 2020 | 2021 |
|--|---------------|---------------|---------------|
| A) POTRAŽIVANJA ZA UPISANI A NEUPLAĆENI KAPITAL (u €) | 0 | 0 | 0 |
| B) DUGOTRAJNA IMOVINA (u €) | 30.644 | 25.434 | 20.224 |
| I. NEMATERIJALNA IMOVINA (u €) | 24.934 | 22.029 | 19.124 |
| 1. Izdaci za razvoj (u €) | 0 | 0 | 0 |
| 2. Koncesije, patenti, licencije, robne i uslužne marke, softver i ostala pr (u €) | 0 | 0 | 0 |
| 3. Goodwill (u €) | 0 | 0 | 0 |
| 4. Predujmovi za nabavu nematerijalne imovine (u €) | 0 | 0 | 0 |
| 5. Nematerijalna imovina u pripremi (u €) | 0 | 0 | 0 |
| 6. Ostala nematerijalna imovina (u €) | 24.934 | 22.029 | 19.124 |
| II. MATERIJALNA IMOVINA (u €) | 5.710 | 3.405 | 1.100 |
| 1. Zemljište (u €) | 0 | 0 | 0 |
| 2. Građevinski objekti (u €) | 0 | 0 | 0 |
| 3. Postrojenja i oprema (u €) | 5.710 | 3.405 | 1.100 |
| 4. Alati, pogonski inventar i transportna imovina (u €) | 0 | 0 | 0 |
| 5. Biološka imovina (u €) | 0 | 0 | 0 |
| 6. Predujmovi za materijalnu imovinu (u €) | 0 | 0 | 0 |
| 7. Materijalna imovina u pripremi (u €) | 0 | 0 | 0 |
| 8. Ostala materijalna imovina (u €) | 0 | 0 | 0 |
| 9. Ulaganje u nekretnine (u €) | 0 | 0 | 0 |
| III. DUGOTRAJNA FINACIJSKA IMOVINA (u €) | 0 | 0 | 0 |
| 1. Ulaganja u udjele (dionice) poduzetnika unutar grupe (u €) | 0 | 0 | 0 |
| 2. Ulaganja u ostale vrijednosne papire poduzetnika unutar grupe (u €) | 0 | 0 | 0 |
| 3. Dani zajmovi, depoziti i slično poduzetnicima unutar grupe (u €) | 0 | 0 | 0 |
| 4. Ulaganja u udjele (dionice) društava povezanih sudjelujućim interesom (u €) | 0 | 0 | 0 |
| 5. Ulaganja u ostale vrijednosne papire društava povezanih sudjelujućim int (u €) | 0 | 0 | 0 |
| 6. Dani zajmovi, depoziti i slično društvima povezanim sudjelujućim interes (u €) | 0 | 0 | 0 |
| 7. Ulaganja u vrijednosne papire (u €) | 0 | 0 | 0 |
| 8. Dani zajmovi, depoziti i slično (u €) | 0 | 0 | 0 |

Bilanca RDG

Dun & Bradstreet d.o.o.

Izdano dana 22. siječnja 2024.

| | | | |
|---|----------------|----------------|----------------|
| 9. Ostala ulaganja koja se obračunavaju metodom udjela (u €) | 0 | 0 | 0 |
| 10. Ostala dugotrajna financijska imovina (u €) | 0 | 0 | 0 |
| IV. POTRAŽIVANJA (u €) | 0 | 0 | 0 |
| 1. Potraživanja od poduzetnika unutar grupe (u €) | 0 | 0 | 0 |
| 2. Potraživanja od društava povezanih sudjelujućim interesom (u €) | 0 | 0 | 0 |
| 3. Potraživanja od kupaca (u €) | 0 | 0 | 0 |
| 4. Ostala potraživanja (u €) | 0 | 0 | 0 |
| V. ODGOĐENA POREZNA IMOVINA (u €) | 0 | 0 | 0 |
| C) KRATKOTRAJNA IMOVINA (u €) | 466.031 | 469.813 | 473.503 |
| I. ZALIHE (u €) | 0 | 0 | 0 |
| 1. Sirovine i materijal (u €) | 0 | 0 | 0 |
| 2. Proizvodnja u tijeku (u €) | 0 | 0 | 0 |
| 3. Gotovi proizvodi (u €) | 0 | 0 | 0 |
| 4. Trgovačka roba (u €) | 0 | 0 | 0 |
| 5. Predumovi za zalihe (u €) | 0 | 0 | 0 |
| 6. Dugotrajna imovina namijenjena prodaji (u €) | 0 | 0 | 0 |
| 7. Biološka imovina (u €) | 0 | 0 | 0 |
| II. POTRAŽIVANJA (u €) | 205.573 | 209.472 | 213.161 |
| 1. Potraživanja od poduzetnika unutar grupe (u €) | 0 | 0 | 0 |
| 2. Potraživanja od društava povezanih sudjelujućim interesom (u €) | 58.783 | 60.281 | 60.281 |
| 3. Potraživanja od kupaca (u €) | 48.410 | 48.410 | 48.410 |
| 4. Potraživanja od zaposlenika i članova poduzetnika (u €) | 0 | 0 | 0 |
| 5. Potraživanja od države i drugih institucija (u €) | 1.299 | 0 | 0 |
| 6. Ostala potraživanja (u €) | 97.080 | 100.780 | 104.470 |
| III. KRATKOTRAJNA FINANCIJSKA IMOVINA (u €) | 258.256 | 258.256 | 258.256 |
| 1. Ulaganja u udjele (dionice) poduzetnika unutar grupe (u €) | 0 | 0 | 0 |
| 2. Ulaganja u ostale vrijednosne papire poduzetnika unutar grupe (u €) | 0 | 0 | 0 |
| 3. Dani zajmovi, depoziti i slično poduzetnicima unutar grupe (u €) | 186.789 | 186.703 | 186.703 |
| 4. Ulaganja u udjele (dionice) društava povezanih sudjelujućim interesom (u €) | 0 | 0 | 0 |
| 5. Ulaganja u ostale vrijednosne papire društava povezanih sudjelujućim int (u €) | 0 | 0 | 0 |
| 6. Dani zajmovi, depoziti i slično društvima povezanim sudjelujućim interes (u €) | 0 | 0 | 0 |
| 7. Ulaganja u vrijednosne papire (u €) | 0 | 0 | 0 |
| 8. Dani zajmovi, depoziti i slično (u €) | 71.467 | 71.552 | 71.552 |

Bilanca RDG

Dun & Bradstreet d.o.o.

Izdano dana 22. siječnja 2024.

| | | | |
|---|----------------|----------------|----------------|
| 9. Ostala financijska imovina (u €) | 0 | 0 | 0 |
| IV. NOVAC U BANCIMA I BLAGAJNI (u €) | 2.202 | 2.086 | 2.086 |
| D) PLAĆENI TROŠKOVI BUDUĆEG RAZDOBLJA I OBRAČUNATI PRIHODI (u €) | 0 | 0 | 0 |
| E) UKUPNO AKTIVA (u €) | 496.675 | 495.248 | 493.727 |
| F) IZVANBILANČNI ZAPISI (u €) | 0 | 0 | 0 |
| A) KAPITAL I REZERVE (u €) | -23.203 | -32.081 | -41.073 |
| I. TEMELJNI (UPISANI) KAPITAL (u €) | 1 | 1 | 1 |
| II. KAPITALNE REZERVE (u €) | 0 | 0 | 0 |
| III. REZERVE IZ DOBITI (u €) | 4.411 | 4.411 | 4.411 |
| 1. Zakonske rezerve (u €) | 4.411 | 4.411 | 4.411 |
| 2. Rezerve za vlastite dionice (u €) | 0 | 0 | 0 |
| 3. Vlastite dionice i udjeli (odbitna stavka) (u €) | 0 | 0 | 0 |
| 4. Statutarne rezerve (u €) | 0 | 0 | 0 |
| 5. Ostale rezerve (u €) | 0 | 0 | 0 |
| IV. REVALORIZACIJSKE REZERVE (u €) | 0 | 0 | 0 |
| V. REZERVE FER VRIJEDNOSTI (u €) | 0 | 0 | 0 |
| 1. Fer vrijednost financijske imovine kroz ostalu sveobuhvatnu dobit (odnos (u €) | 0 | 0 | 0 |
| 2. Učinkoviti dio zaštite novčanih tokova (u €) | 0 | 0 | 0 |
| 3. Učinkoviti dio zaštite neto ulaganja u inozemstvu (u €) | 0 | 0 | 0 |
| 4. Ostale rezerve fer vrijednosti (u €) | - | - | 0 |
| 5. Tečajne razlike iz preračuna inozemnog poslovanja (konsolidacija) (u €) | - | - | 0 |
| VI. ZADRŽANA DOBIT ILI PRENESENI GUBITAK (u €) | 1.012 | -27.615 | -36.493 |
| 1. Zadržana dobit (u €) | 1.012 | 0 | 0 |
| 2. Preneseni gubitak (u €) | 0 | 27.615 | 36.493 |
| VII. DOBIT ILI GUBITAK POSLOVNE GODINE (u €) | -28.626 | -8.879 | -8.992 |
| 1. Dobit poslovne godine (u €) | 0 | 0 | 0 |
| 2. Gubitak poslovne godine (u €) | 28.626 | 8.879 | 8.992 |
| VIII. MANJINSKI (NEKONTROLIRAJUĆI) INTERES (u €) | 0 | 0 | 0 |
| B) REZERVIRANJA (u €) | 0 | 0 | 0 |
| 1. Rezerviranja za mirovine, otpremnine i slične obveze (u €) | 0 | 0 | 0 |
| 2. Rezerviranja za porezne obveze (u €) | 0 | 0 | 0 |
| 3. Rezerviranja za započete sudske sporove (u €) | 0 | 0 | 0 |
| 4. Rezerviranja za troškove obnavljanja prirodnih bogatstava (u €) | 0 | 0 | 0 |
| 5. Rezerviranja za troškove u jamstvenim rokovima (u €) | 0 | 0 | 0 |

Bilanca RDG

Dun & Bradstreet d.o.o.

Izdano dana 22. siječnja 2024.

| | | | |
|---|----------------|----------------|----------------|
| 6. Druga rezerviranja (u €) | 0 | 0 | 0 |
| C) DUGOROČNE OBVEZE (u €) | 113.200 | 113.200 | 113.200 |
| 1. Obveze prema poduzetnicima unutar grupe (u €) | 0 | 0 | 0 |
| 2. Obveze za zajmove, depozite i slično poduzetnika unutar grupe (u €) | 0 | 0 | 0 |
| 3. Obveze prema društvima povezanim sudjelujućim interesom (u €) | 0 | 0 | 0 |
| 4. Obveze za zajmove, depozite i slično društava povezanih sudjelujućim int (u €) | 0 | 0 | 0 |
| 5. Obveze za zajmove, depozite i slično (u €) | 0 | 0 | 0 |
| 6. Obveze prema bankama i drugim financijskim institucijama (u €) | 113.200 | 113.200 | 113.200 |
| 7. Obveze za predujmove (u €) | 0 | 0 | 0 |
| 8. Obveze prema dobavljačima (u €) | 0 | 0 | 0 |
| 9. Obveze po vrijednosnim papirima (u €) | 0 | 0 | 0 |
| 10. Ostale dugoročne obveze (u €) | 0 | 0 | 0 |
| 11. Odgođena porezna obveza (u €) | 0 | 0 | 0 |
| D) KRATKOROČNE OBVEZE (u €) | 405.351 | 412.802 | 420.274 |
| 1. Obveze prema poduzetnicima unutar grupe (u €) | 0 | 0 | 0 |
| 2. Obveze za zajmove, depozite i slično poduzetnika unutar grupe (u €) | 0 | 0 | 0 |
| 3. Obveze prema društvima povezanim sudjelujućim interesom (u €) | 264.546 | 264.513 | 264.513 |
| 4. Obveze za zajmove, depozite i slično društava povezanih sudjelujućim int (u €) | 0 | 0 | 0 |
| 5. Obveze za zajmove, depozite i slično (u €) | 5.176 | 5.176 | 5.176 |
| 6. Obveze prema bankama i drugim financijskim institucijama (u €) | 64 | 64 | 64 |
| 7. Obveze za predujmove (u €) | 45.345 | 45.345 | 45.345 |
| 8. Obveze prema dobavljačima (u €) | 39.737 | 41.182 | 42.073 |
| 9. Obveze po vrijednosnim papirima (u €) | 0 | 0 | 0 |
| 10. Obveze prema zaposlenicima (u €) | 40.385 | 44.647 | 49.254 |
| 11. Obveze za poreze, doprinose i sličana davanja (u €) | 10.094 | 11.872 | 13.847 |
| 12. Obveze s osnove udjela u rezultatu (u €) | 0 | 0 | 0 |
| 13. Obveze po osnovi dugotrajne imovine namijenjene prodaji (u €) | 0 | 0 | 0 |
| 14. Ostale kratkoročne obveze (u €) | 3 | 3 | 3 |
| E) ODGOĐENO PLAĆANJE TROŠKOVA I PRIHOD BUDUĆEGA RAZDOBLJA (u €) | 1.327 | 1.327 | 1.327 |
| F) UKUPNO - PASIVA (u €) | 496.675 | 495.248 | 493.727 |
| G) IZVANBILANČNI ZAPISI (u €) | 0 | 0 | 0 |

Račun dobiti i gubitka

| | 2019 | 2020 | 2021 |
|---|--------|--------|--------|
| I. POSLOVNI PRIHODI (u €) | 8.669 | 2.610 | 0 |
| 1. Prihodi od prodaje s poduzetnicima unutar grupe (u €) | 0 | 0 | 0 |
| 2. Prihodi od prodaje (izvan grupe) (u €) | 7.512 | 1.199 | 0 |
| 3. Prihodi na temelju upotrebe vlastitih proizvoda, robe i usluga (u €) | 0 | 0 | 0 |
| 4. Ostali poslovni prihodi s poduzetnicima unutar grupe (u €) | 0 | 0 | 0 |
| 5. Ostali poslovni prihodi (izvan grupe) (u €) | 1.157 | 1.411 | 0 |
| II. POSLOVNI RASHODI (u €) | 39.077 | 15.181 | 12.682 |
| 1. Promjene vrijednosti zaliha proizvodnje u tijeku i gotovih proizvoda (u €) | 0 | 0 | 0 |
| 2. Materijalni troškovi (u €) | 10.398 | 1.195 | 677 |
| a) Troškovi sirovina i materijala (u €) | 12 | 0 | 0 |
| b) Troškovi prodane robe (u €) | 0 | 0 | 0 |
| c) Ostali vanjski troškovi (u €) | 10.386 | 1.195 | 677 |
| 3. Troškovi osoblja (u €) | 20.201 | 7.293 | 6.751 |
| a) Neto plaće i nadnice (u €) | 12.965 | 5.176 | 4.607 |
| b) Troškovi poreza i doprinosa iz plaća (u €) | 4.756 | 1.294 | 1.188 |
| c) Doprinosi na plaće (u €) | 2.480 | 823 | 956 |
| 4. Amortizacija (u €) | 5.210 | 5.210 | 5.210 |
| 5. Ostali troškovi (u €) | 266 | 184 | 44 |
| 6. Vrijednosna usklađenja (u €) | 0 | 0 | 0 |
| a) dugotrajne imovine osim financijske imovine (u €) | 0 | 0 | 0 |
| b) kratkotrajne imovine osim financijske imovine (u €) | 0 | 0 | 0 |
| 7. Rezerviranja (u €) | 0 | 0 | 0 |
| a) Rezerviranja za mirovine, otpremnine i slične obveze (u €) | 0 | 0 | 0 |
| b) Rezerviranja za porezne obveze (u €) | 0 | 0 | 0 |
| c) Rezerviranja za započete sudske sporove (u €) | 0 | 0 | 0 |
| d) Rezerviranja za troškove obnavljanja prirodnih bogatstava (u €) | 0 | 0 | 0 |
| e) Rezerviranja za troškove u jamstvenim rokovima (u €) | 0 | 0 | 0 |
| f) Druga rezerviranja (u €) | 0 | 0 | 0 |
| 8. Ostali poslovni rashodi (u €) | 3.001 | 1.299 | 0 |
| III. FINANCIJSKI PRIHODI (u €) | 3.690 | 3.700 | 3.690 |
| 1. Prihodi od ulaganja u udjele (dionice) poduzetnika unutar grupe (u €) | 0 | 0 | 0 |

Bilanca RDG

Dun & Bradstreet d.o.o.

Izdano dana 22. siječnja 2024.

| | | | |
|---|---------|--------|--------|
| 2. Prihodi od ulaganja u udjele (dionice) društava povezanih sudjelujućim i (u €) | 0 | 0 | 0 |
| 3. Prihodi od ostalih dugotrajnih financijskih ulaganja i zajmova poduzetni (u €) | 0 | 0 | 0 |
| 4. Ostali prihodi s osnove kamata iz odnosa s poduzetnicima unutar grupe (u €) | 0 | 0 | 0 |
| 5. Tečajne razlike i ostali financijski prihodi iz odnosa s poduzetnicima u (u €) | 0 | 0 | 0 |
| 6. Prihodi od ostalih dugotrajnih financijskih ulaganja i zajmova (u €) | 0 | 0 | 0 |
| 7. Ostali prihodi s osnove kamata (u €) | 3.690 | 3.700 | 3.690 |
| 8. Tečajne razlike i ostali financijski prihodi (u €) | 0 | 0 | 0 |
| 9. Nerealizirani dobiti (prihodi) od financijske imovine (u €) | 0 | 0 | 0 |
| 10. Ostali financijski prihodi (u €) | 0 | 0 | 0 |
| IV. FINANCIJSKI RASHODI (u €) | 1.908 | 7 | 0 |
| 1. Rashodi s osnove kamata i slični rashodi s poduzetnicima unutar grupe (u €) | 0 | 0 | 0 |
| 2. Tečajne razlike i drugi rashodi s poduzetnicima unutar grupe (u €) | 0 | 0 | 0 |
| 3. Rashodi s osnove kamata i slični rashodi (u €) | 1.871 | 7 | 0 |
| 4. Tečajne razlike i drugi rashodi (u €) | 38 | 0 | 0 |
| 5. Nerealizirani gubici (rashodi) od financijske imovine (u €) | 0 | 0 | 0 |
| 6. Vrijednosna usklađenja financijske imovine (neto) (u €) | 0 | 0 | 0 |
| 7. Ostali financijski rashodi (u €) | 0 | 0 | 0 |
| V. UDIO U DOBITI OD DRUŠTAVA POVEZANIH SUDJELUJUĆIM INTERESOM (u €) | 0 | 0 | 0 |
| VI. UDIO U DOBITI OD ZAJEDNIČKIH POTHVATA (u €) | 0 | 0 | 0 |
| VII. UDIO U GUBITKU OD DRUŠTAVA POVEZANIH SUDJELUJUĆIM INTERESOM (u €) | 0 | 0 | 0 |
| VIII. UDIO U GUBITKU OD ZAJEDNIČKIH POTHVATA (u €) | 0 | 0 | 0 |
| IX. UKUPNI PRIHODI (u €) | 12.359 | 6.310 | 3.690 |
| X. UKUPNI RASHODI (u €) | 40.985 | 15.189 | 12.682 |
| XI. DOBIT ILI GUBITAK PRIJE OPOREZIVANJA (u €) | -28.626 | -8.879 | -8.992 |
| 1. Dobit prije oporezivanja (u €) | 0 | 0 | 0 |
| 2. Gubitak prije oporezivanja (u €) | 28.626 | 8.879 | 8.992 |
| XII. POREZ NA DOBIT (u €) | 0 | 0 | 0 |
| XIII. DOBIT ILI GUBITAK RAZDOBLJA (u €) | -28.626 | -8.879 | -8.992 |
| 1. Dobit razdoblja (u €) | 0 | 0 | 0 |
| 2. Gubitak razdoblja (u €) | 28.626 | 8.879 | 8.992 |
| XIV. DOBIT ILI GUBITAK PREKINUTOG POSLOVANJA PRIJE OPOREZIVANJA (u €) | 0 | 0 | 0 |
| 1. Dobit prekinutog poslovanja prije oporezivanja (u €) | 0 | 0 | 0 |

Bilanca RDG

Dun & Bradstreet d.o.o.

Izdano dana 22. siječnja 2024.

| | | | |
|--|---|---|---|
| 2. Gubitak prekinutog poslovanja prije oporezivanja (u €) | 0 | 0 | 0 |
| XV. POREZ NA DOBIT PREKINUTOG POSLOVANJA (u €) | 0 | 0 | 0 |
| 1. Dobit prekinutog poslovanja za razdoblje (u €) | 0 | 0 | 0 |
| 2. Gubitak prekinutog poslovanja za razdoblje (u €) | 0 | 0 | 0 |
| XVI. DOBIT ILI GUBITAK PRIJE OPOREZIVANJA (u €) | 0 | 0 | 0 |
| 1. Dobit prije oporezivanja (u €) | 0 | 0 | 0 |
| 2. Gubitak prije oporezivanja (u €) | 0 | 0 | 0 |
| XVII. POREZ NA DOBIT (u €) | 0 | 0 | 0 |
| XVIII. DOBIT ILI GUBITAK RAZDOBLJA (u €) | 0 | 0 | 0 |
| 1. Dobit razdoblja (u €) | 0 | 0 | 0 |
| 2. Gubitak razdoblja (u €) | 0 | 0 | 0 |
| XIX. DOBIT ILI GUBITAK RAZDOBLJA (u €) | 0 | 0 | 0 |
| 1. Pripisana imateljima kapitala matice (u €) | 0 | 0 | 0 |
| 2. Pripisana manjinskom (nekontrolirajućem) interesu (u €) | 0 | 0 | 0 |
| I. Dobit ili gubitak razdoblja (u €) | 0 | 0 | 0 |
| II. Ostala sveobuhvatna dobit/gubitak prije poreza (u €) | 0 | 0 | 0 |
| III. Stavke koje neće biti reklasificirane u dobit ili gubitak (u €) | - | - | 0 |
| 1. Promjene revalorizacijskih rezervi dugotrajne materijalne i nematerijalne i (u €) | 0 | 0 | 0 |
| 2. Dobitak ili gubitak s osnove naknadnog vrednovanja vlasničkih vrijednosnih (u €) | - | - | 0 |
| 3. Promjene fer vrijednosti financijske obveze po fer vrijednosti kroz račun d (u €) | - | - | 0 |
| 4. Aktuarski dobici/gubici po planovima definiranih primanja (u €) | 0 | 0 | 0 |
| 5. Ostale stavke koje neće biti reklasificirane (u €) | - | - | 0 |
| 6. Porez na dobit koji se odnosi na stavke koje neće biti reklasificirane (u €) | - | - | 0 |
| IV. Stavke koje je moguće reklasificirati u dobit ili gubitak (u €) | - | - | 0 |
| 1. Tečajne razlike iz preračuna inozemnog poslovanja (u €) | 0 | 0 | 0 |
| 2. Dobitak ili gubitak s osnove naknadnog vrednovanja dužničkih vrijednosnih p (u €) | - | - | 0 |
| 3. Dobit ili gubitak s osnove učinkovite zaštite novčanih tokova (u €) | 0 | 0 | 0 |
| 4. Dobit ili gubitak s osnove učinkovite zaštite neto ulaganja u inozemstvu (u €) | 0 | 0 | 0 |
| 5. Udio u ostaloj sveobuhvatnoj dobiti/gubitku društava povezanih sudjelujućim (u €) | 0 | 0 | 0 |
| 6. Promjene fer vrijednosti vremenske vrijednosti opcije (u €) | - | - | 0 |
| 7. Promjene fer vrijednosti terminskih elemenata terminskih ugovora (u €) | - | - | 0 |
| 8. Ostale stavke koje je moguće reklasificirati u dobit ili gubitak (u €) | - | - | 0 |
| 9. Porez na dobit koji se odnosi na stavke koje je moguće reklasificirati u | - | - | 0 |

Bilanca RDG

Dun & Bradstreet d.o.o.

Izdano dana 22. siječnja 2024.

do (u €)

| | | | |
|--|---|---|---|
| V. Neto ostala sveobuhvatna dobit ili gubitak (u €) | 0 | 0 | 0 |
| VI. Ukupna sveobuhvatna dobit ili gubitak razdoblja (u €) | 0 | 0 | 0 |
| VI. SVEOBUHVATNA DOBIT ILI GUBITAK RAZDOBLJA (u €) | 0 | 0 | 0 |
| 1. Pripisana imateljima kapitala matice (u €) | 0 | 0 | 0 |
| 2. Pripisana manjinskom (nekontrolirajućem) interesu (u €) | 0 | 0 | 0 |

Objašnjenja

Tekuća likvidnost

Tekuća likvidnost pokazuje u kojoj mjeri kratkotrajna imovina poduzeća pokriva kratkoročne obveze. Cilj je utvrditi raspoložive li poduzeće sa dovoljno likvidnih sredstava kako bi u kratkom roku mogao podmiriti svoje tekuće obveze. Optimalna razina ovog pokazatelja kreće se između 1,5 i 2.

Stupanj zaduženosti

Stupanj zaduženosti pokazuje koliki je udio vanjskih izvora financiranja u financiranju imovine poduzeća. Veći stupanj zaduženosti sugerira veću zaduženost poduzeća, dok eventualna vrijednost iznad 1 sugerira kako je kapital poduzeća negativan. Gornja granica prihvatljive zaduženosti smatra se 0,7.

Naplata potraživanja

Naplata potraživanja mjeri koliko je poduzeće uspješno u naplati od kupaca prema podacima na zadnji dan u godini. Veća razina realiziranih prihoda u odnosu na razinu nenaplaćenih potraživanja značit će kraću iskazanu naplatu potraživanja poduzeća. S obzirom da je uobičajena valuta plaćanja unutar 60 dana, sva poduzeća koja imaju vrijednost ovog pokazatelja iznad te razine očito ne uspijevaju uredno naplaćivati svoja potraživanja.

Plaćanje obveza

Plaćanje obveza mjeri urednost podmirenja obveza prema dobavljačima na temelju podataka iz zadnjeg dana u godini. Manji iznos nepodmirenih obveza prema dobavljačima u odnosu na iznos ostvarenih materijalnih troškova poduzeća značit će kraći prosjek plaćanja obveza. Ukoliko poduzeće ima ovaj pokazatelj veći od 60 dana, vrlo vjerojatno ne podmiruje svoje obveze na vrijeme.

Neto profitna marža

Neto profitna marža predstavlja omjer neto dobiti i ukupnih prihoda, odnosno mjeri koliki je udio od ukupno realiziranih prihoda ostao vlasnicima poduzeća na raspolaganju nakon oporezivanja bruto dobiti. Veća vrijednost ovog pokazatelja sugerira veću razliku između ostvarenih prihoda i rashoda u korist prihoda. Negativna neto profitna marža sugerira kako je poduzeće ostvarilo neto gubitak, tj. ostvareni rashodi bili su veći od prihoda.

Operativna marža

Operativna marža predstavlja omjer poslovne dobiti i poslovnih rashoda. Za razliku od neto profitne marže, ona u obzir uzima samo prihode i rashode ostvarene iz direktne poslovne aktivnosti, dok isključuje investicijsku i financijsku aktivnost poduzeća. Negativna operativna marža sugerira kako je dobit iz poslovnih aktivnosti poduzeća bila negativna.

Udio u djelatnosti

Dun & Bradstreet d.o.o.

Izdano dana 22. siječnja 2024.

Sažetak udjela u djelatnosti (2021)

Djelatnost subjekta (prema posljednjem financijskom izvještaju): 55.20 - Odmarališta i slični objekti za kraći odmor

ZONA VERDE j.d.o.o. u svojoj glavnoj djelatnosti ima udio od 0% i nalazi se na 1074. mjestu obzirom na ukupne prihode. Sveukupno u djelatnosti 55.20 postoji 1694 subjekata. (Broje se samo subjekti koji predaju godišnja financijska izvješća)

Prvih 10 subjekata u djelatnosti drži udio od 23,63%. Tvrtka ZONA VERDE j.d.o.o. prema veličini je rangirana kao mikro poduzeće.

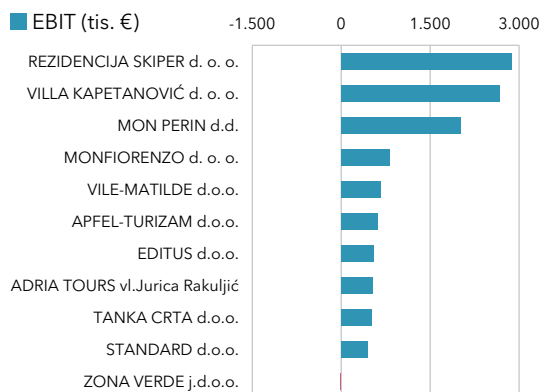
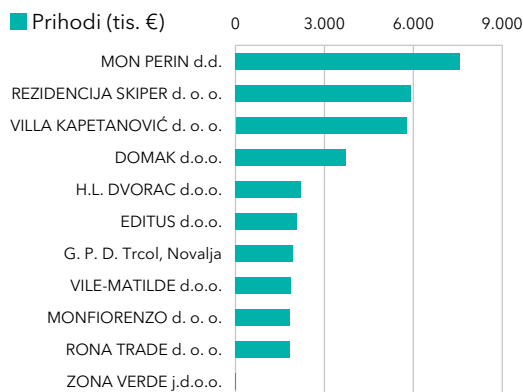
Unutar djelatnosti obzirom na veličinu postoji: 1658 mikro i 36 malih poduzeća.

Udio u djelatnosti prema ukupnom prihodu (2021)

| Rang | Naziv poduzeća | Udio u top 10 | Udio u djelatnosti |
|-------|-----------------------------|-----------------------|--------------------|
| 1. | MON PERIN d.d. | 21,82% | 5,16% |
| 2. | REZIDENCIJA SKIPER d. o. o. | 17,02% | 4,02% |
| 3. | VILLA KAPETANOVIĆ d. o. o. | 16,6% | 3,92% |
| 4. | DOMAK d.o.o. | 10,71% | 2,53% |
| 5. | H.L. DVORAC d.o.o. | 6,4% | 1,51% |
| 6. | EDITUS d.o.o. | 5,94% | 1,4% |
| 7. | G. P. D. Trcol, Novalja | 5,55% | 1,31% |
| 8. | VILE-MATILDE d.o.o. | 5,4% | 1,28% |
| 9. | MONFIORENZO d. o. o. | 5,3% | 1,25% |
| 10. | RONA TRADE d. o. o. | 5,27% | 1,25% |
| 1074. | ZONA VERDE j.d.o.o. | 0,01% | 0% |
| | | Ostali u djelatnosti: | 76,37% |

Udio u djelatnosti prema EBIT (2021)

| Rang | Naziv poduzeća | Udio u top 10 | Udio u djelatnosti |
|-------|--------------------------------|-----------------------|--------------------|
| 1. | REZIDENCIJA SKIPER d. o. o. | 24,6% | 10,61% |
| 2. | VILLA KAPETANOVIĆ d. o. o. | 22,9% | 9,88% |
| 3. | MON PERIN d.d. | 17,22% | 7,43% |
| 4. | MONFIORENZO d. o. o. | 6,96% | 3% |
| 5. | VILE-MATILDE d.o.o. | 5,67% | 2,45% |
| 6. | APFEL-TURIZAM d.o.o. | 5,26% | 2,27% |
| 7. | EDITUS d.o.o. | 4,65% | 2,01% |
| 8. | ADRIA TOURS vl.Jurica Rakuljić | 4,49% | 1,94% |
| 9. | TANKA CRTA d.o.o. | 4,36% | 1,88% |
| 10. | STANDARD d.o.o. | 3,88% | 1,67% |
| 1466. | ZONA VERDE j.d.o.o. | - | - |
| | | Ostali u djelatnosti: | 56,86% |



Pravni odnosi

Status subjekta:

Bez postupka

Osnivački akt:

Izjava o osnivanju od 17.12.2015. godine. Izjava o osnivanju j.d.o.o. od 17. prosinca 2015. godine u potpunosti se zamjenjuje novim tekstom Izjave društva od 25. travnja 2018. godine u obliku javnobilježničkog akta u cijelosti, te se zajedno s potvrdom javnog bilježnika dostavlja u zbirku isprava.

Temeljni kapital:

10,00 (kuna)

Statusne promjene: pripojenje subjekta upisa drugom

Ovo društvo pripaja se društvu Plaza verde j.d.o.o., Koprivnica (Grad Koprivnica), Ulica Đure Basaričeka 3, upisano u registar Trgovačkog suda u Bjelovaru pod brojem MBS:010128360, OIB:92893557470, s danom 29.03.2022. godine, temeljem Ugovora o pripajanju od dana 29.03.2022. godine, odluke Skupštine pripojenog društva od 29.03.2022. godine i odluke Skupštine društva preuzimatelja od 29.03.2022. godine. Odluke o pripajanju nisu pobijane niti je pobijanje pravomoćno odbijeno.

Odluke suda: otvaranje predstečajnog postupka

Trgovački sud u Zagrebu rješenjem broj 18.St-830/2019 od 23.04.2019. otvorio je predstečajni postupak nad subjektom ZONA VERDE jednostavno društvo s ograničenom odgovornošću za usluge, turistička agencija, Zagreb, Sinkovićeve 4, MBS: 081007858, OIB: 16075013973 i za povjerenika imenovao Ivu Pinjuh Stjepović, Hrvatska, Zagreb, Draškovićeve 4a, pp 544, OIB: 60842552274.

Ostale odluke:

Trgovački sud u Zagrebu rješenjem broj 18 St-830/2019 od 28. siječnja 2022.g. riješio je: Obustavlja se predstečajni postupak nad dužnikom ZONA VERDE j.d.o.o., OIB: 16075013973, Zagreb, Sinkovićeve 4.

Zabilježbe:

Pripajanje će biti pravovaljano nakon što se upiše kod registarskog suda preuzimatelja na MBS:010128360.

Registrirane djelatnosti

kupnja i prodaja robe
pružanje usluga u trgovini
obavljanje trgovačkog posredovanja na domaćem i inozemnom tržištu
zastupanje inozemnih tvrtki
iznajmljivanje strojeva i opreme, bez rukovatelja i predmeta za osobnu uporabu i kućanstvo
prijevoz za vlastite potrebe
djelatnost javnog cestovnog prijevoza putnika ili tereta u unutarnjem cestovnom prometu
prijevoz tereta u unutarnjem i međunarodnom cestovnom prometu javni prijevoz u linijskom obalnom pomorskom prometu
međunarodni linijski pomorski promet
povremeni prijevoz putnika u obalnom pomorskom prometu
obavljanje djelatnosti iznajmljivanja jahti ili brodica sa ili bez posade (charter)
popravak, obnavljanje opreme i strojeva, bojenje, čišćenje i sl. (u daljnjem tekstu popravak) brodova
djelatnost iznajmljivanja plovila
projektiranje i građenje građevina te stručni nadzor građenja
pružanje usluga informacijskog društva
računalne i srodne djelatnosti
skladištenje robe
turističke usluge u nautičkom turizmu
turističke usluge u ostalim oblicima turističke ponude
ostale turističke usluge
turističke usluge koje uključuju športsko-rekreativne ili pustolovne aktivnosti
pripremanje hrane i pružanje usluga prehrane
pripremanje i usluživanje pića i napitaka
pružanje usluga smještaja
pripremanje hrane za potrošnju na drugom mjestu sa ili bez usluživanja (u prijevoznom sredstvu, na priredbama i sl.) i opskrba tom hranom (catering)
savjetovanje u vezi s upravljanjem i poslovanjem
istraživanje tržišta i ispitivanje javnog mnijenja
promidžba (reklama i propaganda)
poslovanje nekretninama
proizvodnja električne energije
prijenos električne energije
distribucija električne energije

Ostali pravni podaci i bilješke

Dun & Bradstreet d.o.o.

Izdano dana 22. siječnja 2024.

organiziranje tržišta električne energije
opskrba električnom energijom
trgovina električnom energijom
javni prijevoz u linijskom obalnom pomorskom prometu
usluge turističke agencije
iznajmljivanje motornih vozila

Pravna obavijest

Ovo izvješće dobivate u skladu s vašim ugovorom o pretplati i uvjetima i odredbama na DUN & BRADSTREET D.O.O., Zagreb, Hrvatska. Osim ako je izričito drugačije dogovoreno, informacije u ovom izvješću tvrtke namijenjene su isključivo za vlastitu upotrebu. Sve poslovne informacije u ovom izvješću, koje sadrže pojedinosti o kreditnoj sposobnosti i solventnosti (također se nazivaju procjena rizika, indeks kreditnog rejtinga ili kreditna preporuka), ne smiju se tumačiti kao izjava o činjenicama ili individualnoj stručnosti, a također ne kao „ocjena“ u smislu Uredbe (EZ) br. 1060/2009 od 16. rujna 2009. o agencijama za kreditni rejting. Umjesto toga, ove se informacije odnose isključivo na vrijednosne prosudbe, koje se temelje na matematičkim i statističkim analizama i automatski kreiranim procjenama vjerojatnosti („bodovanje“). Nastojimo pružiti informacije koje su točne i potpune. Međutim, zbog stalno mijenjanja baza podataka i oslanjanja na vanjske izvore ne možemo prihvatiti odgovornost za informacije u ovom izvješću tvrtke koje su ažurne, točne ili potpune, osim u slučajevima grubog nemara ili namjere. Za sve posljedice odluka donesenih na temelju ovog izvješća odgovornost je isključivo korisnika. Autorska prava © 2021 Dun & Bradstreet Inc., Jacksonville (Florida), SAD. Sva prava pridržana.

Za sve pojedinosti pogledati

<http://www.poslovna.hr/>